



表面処理技術から未来を創造する

第60期・2020年3月期
第3四半期決算説明資料

株式会社 JCU

東証 1 部 4975

2020年2月3日(月)



2020年3月期3Q累計 業績概況

当社決算の概況

〈3Q会計期間〉

JCU(単体) → 4月 - 12月

海外子会社 → 1月 - 9月

《電子部品分野向》

- 中国における5Gインフラ整備が活発化、および台湾における新規機種の高稼働開始
- 5G商業化前のハイエンドスマホの買控えが継続し、販売・生産は引き続き低調に推移
- 売上高は前年同期に比べ低調に推移

《自動車分野向》

- 国内は自動車部品メーカーの稼働が全体的に低調
- 海外は中国において、米中貿易摩擦の影響を受け生産稼働が鈍化、薬品の販売は低調に推移

《装置事業》

- 装置は、前期の大型案件受注が減少したことにより、売上は大幅に減少

2020年3月期3Q累計 業績概況

【連結】

(単位：百万円)

決算期	前年同期 (2019年3月期3Q累計)	2020年3月期 3Q累計	対前年同期 増減率
売上高	19,549	16,021	▲18.0%
営業利益	5,459	4,701	▲13.9%
経常利益	5,521	4,675	▲15.3%
親会社株主に 帰属する 四半期純利益	3,972	3,324	▲16.3%
1株当たり 四半期純利益	142円72銭	122円96銭	—

2020年3月期 通期予想に対する進捗率

(単位：百万円)

2020年3月期	3Q累計 (実績)	通期予想 (2019/11/1修正)	通期予想に 対する進捗率
売上高	16,021	22,000	72.8 %
営業利益	4,701	6,150	76.4 %
経常利益	4,675	6,100	76.6 %
親会社株主に帰属する 当期純利益	3,324	4,250	78.2 %
1株当たり 当期純利益	122円96銭	157円59銭	—

為替レート

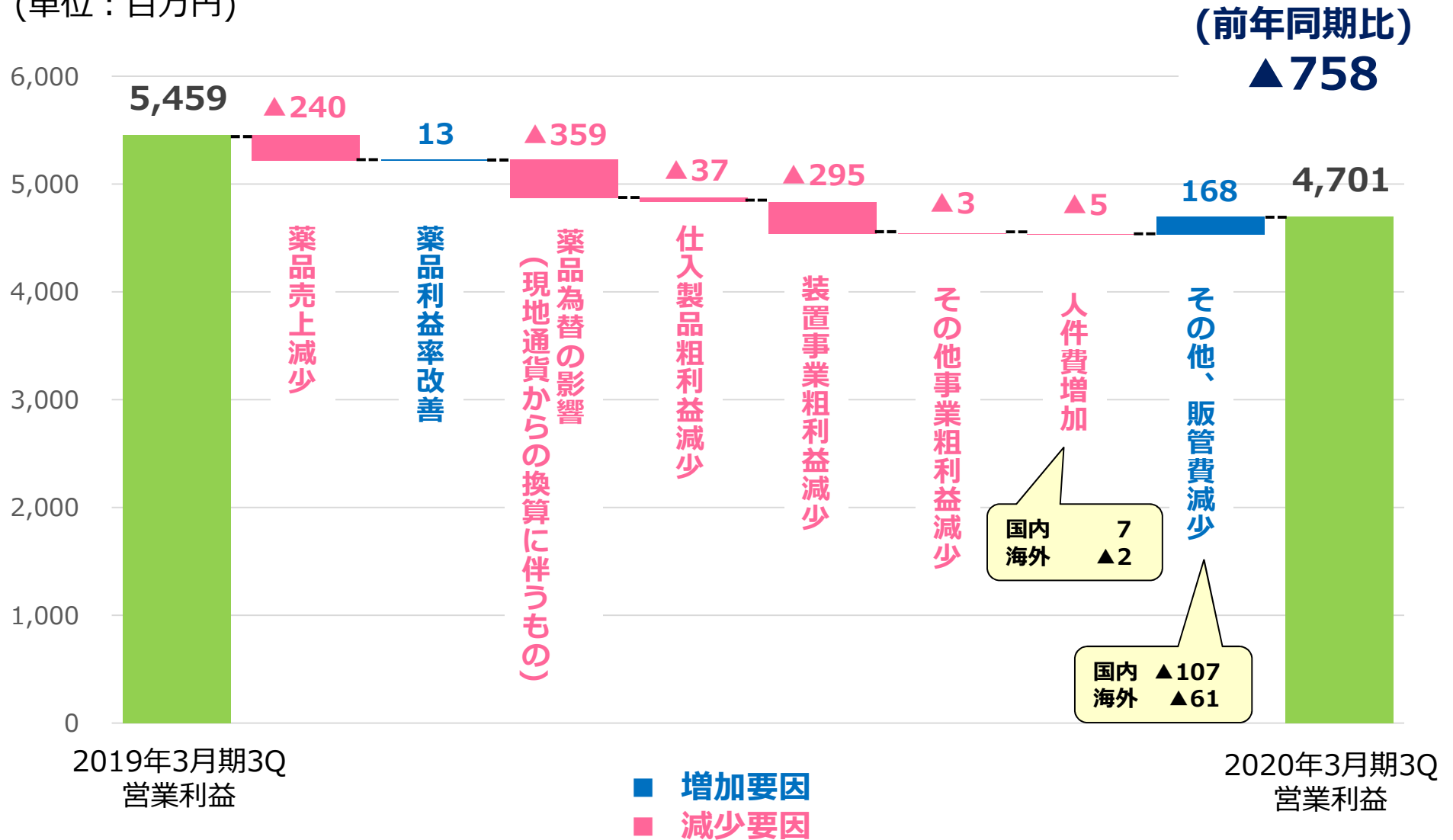
(単位：円)

	2019年3月期				2020年3月期		
	1Q	2Q	3Q	4Q	1Q	2Q	3Q
中国 人民元 (C N Y)	17.05	17.09	16.85	16.72	16.32	16.20	15.89
台 湾 ド ル (T W D)	3.70	3.68	3.67	3.67	3.58	3.55	3.52
韓 国 ウォ ン (K R W)	0.1010	0.1011	0.1005	0.1004	0.0980	0.0961	0.0940

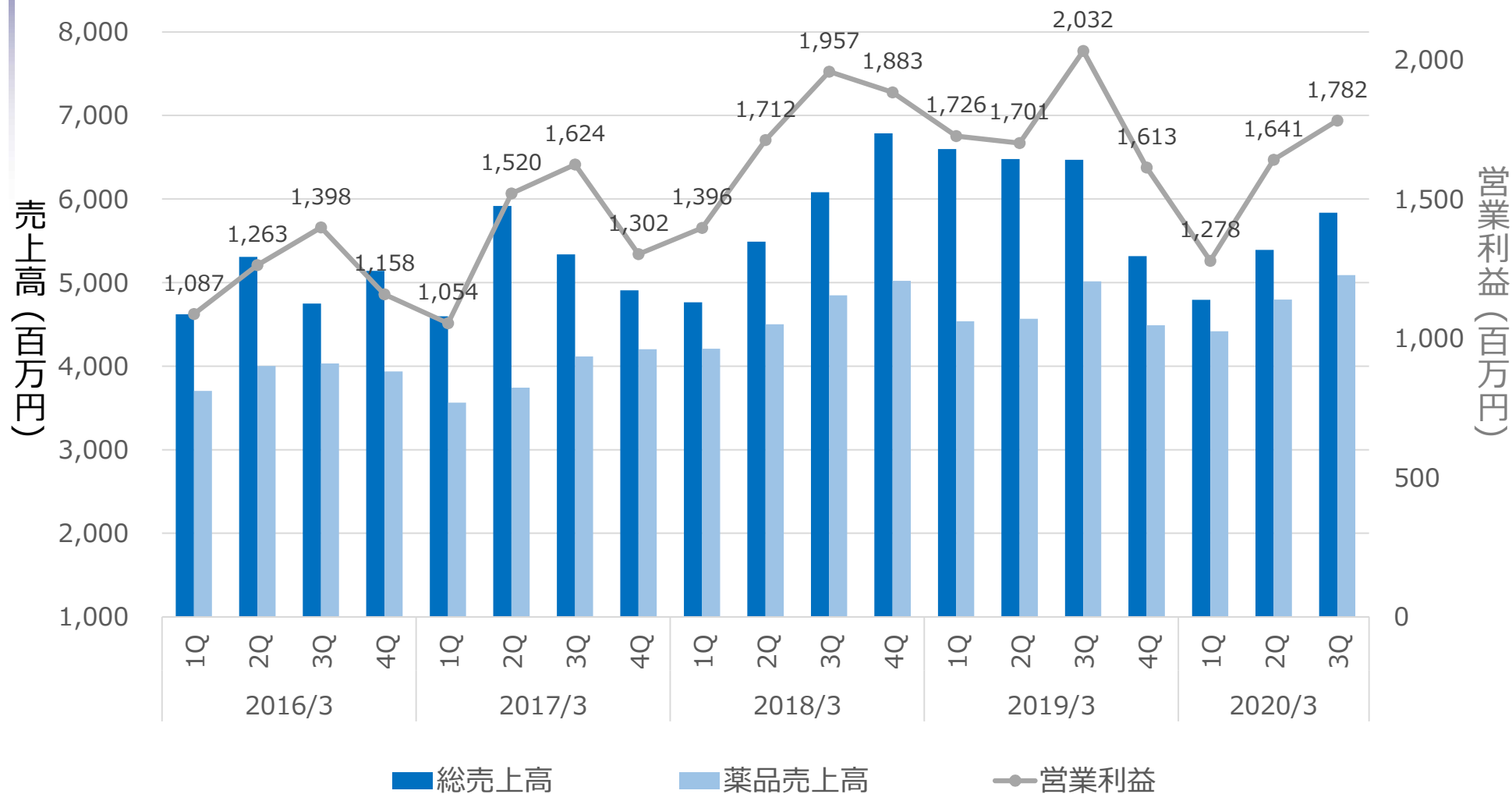
(注) 当社の主要な外国通貨は、中国 人民元・台湾ドル・韓国ウォンであり、いずれも、期中平均レートを採用しております。

2020年3月期3Q累計 連結営業利益 増減内容

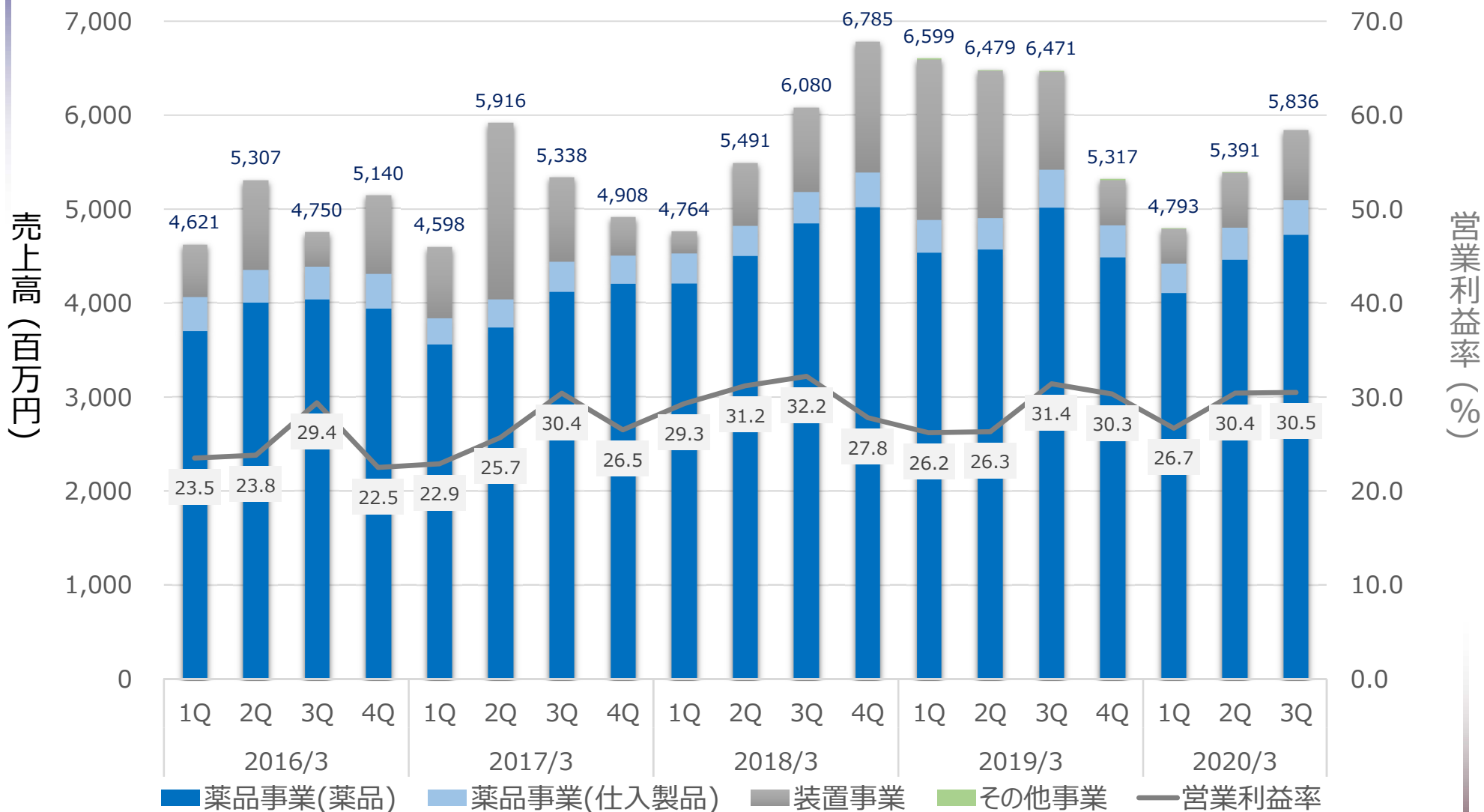
(単位：百万円)



四半期別 連結業績の推移

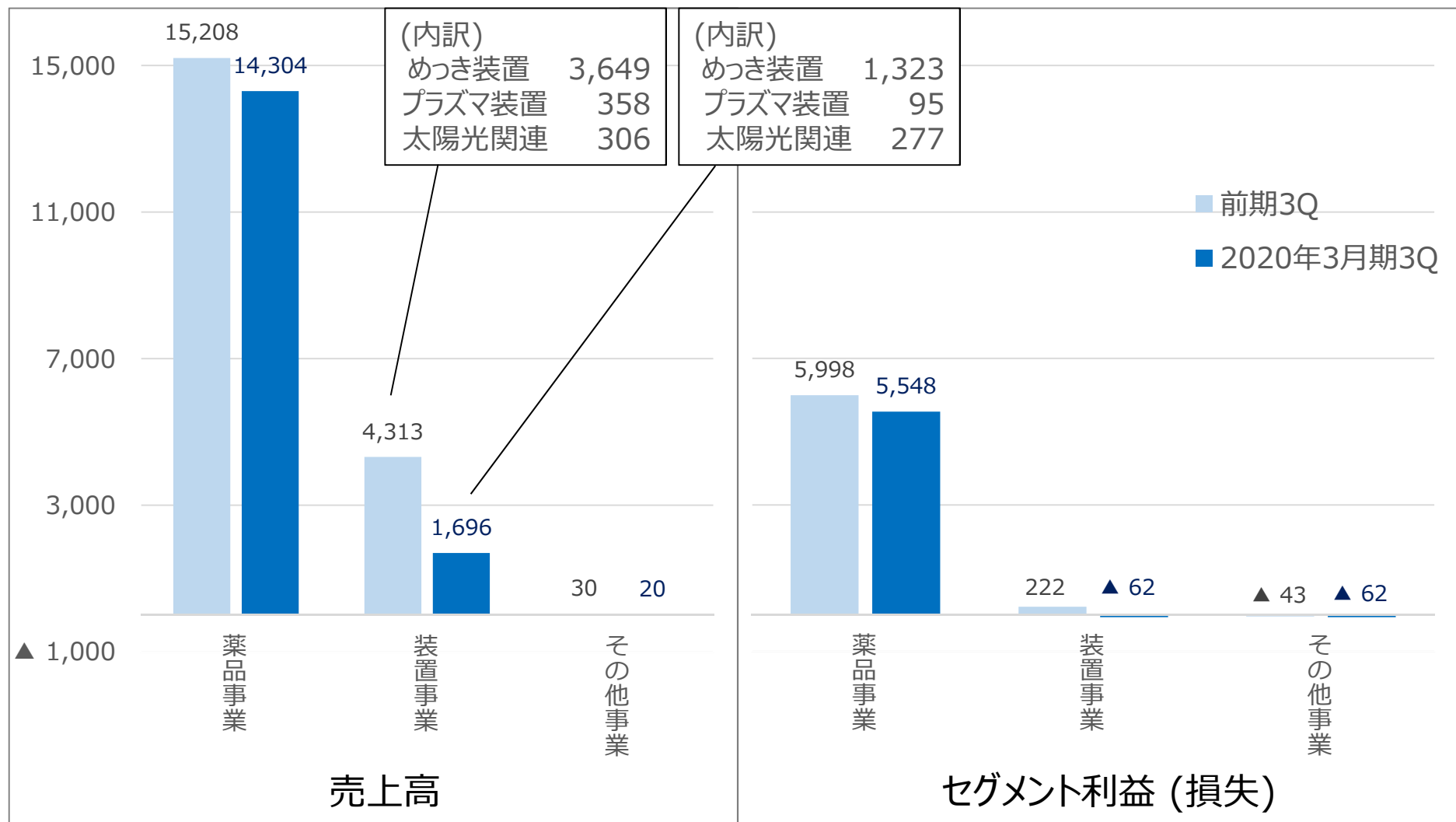


四半期別 連結業績の推移



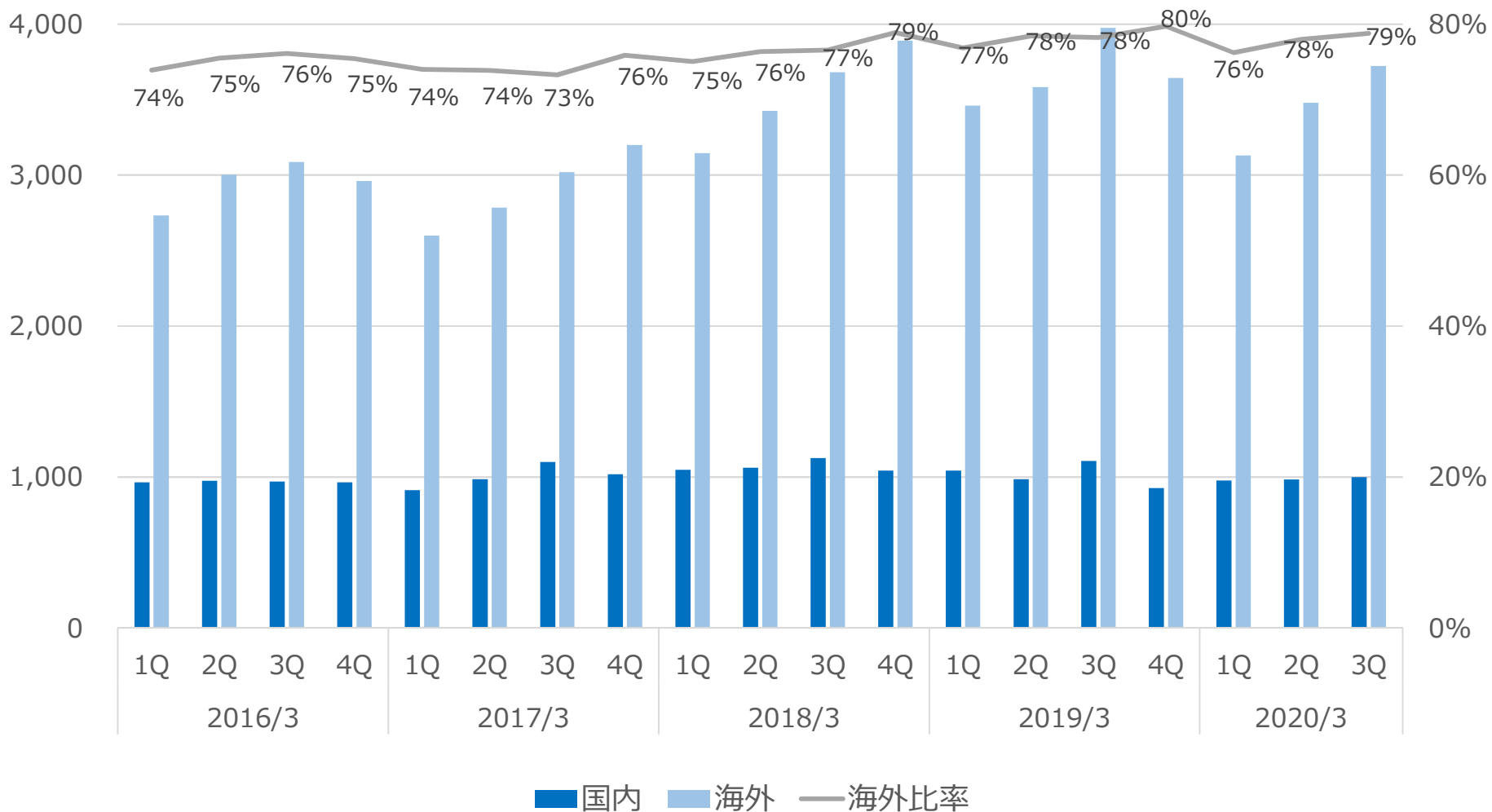
2020年3月期3Q累計 連結セグメント業績

(単位：百万円)



四半期別 国内外薬品売上高推移

(単位：百万円)

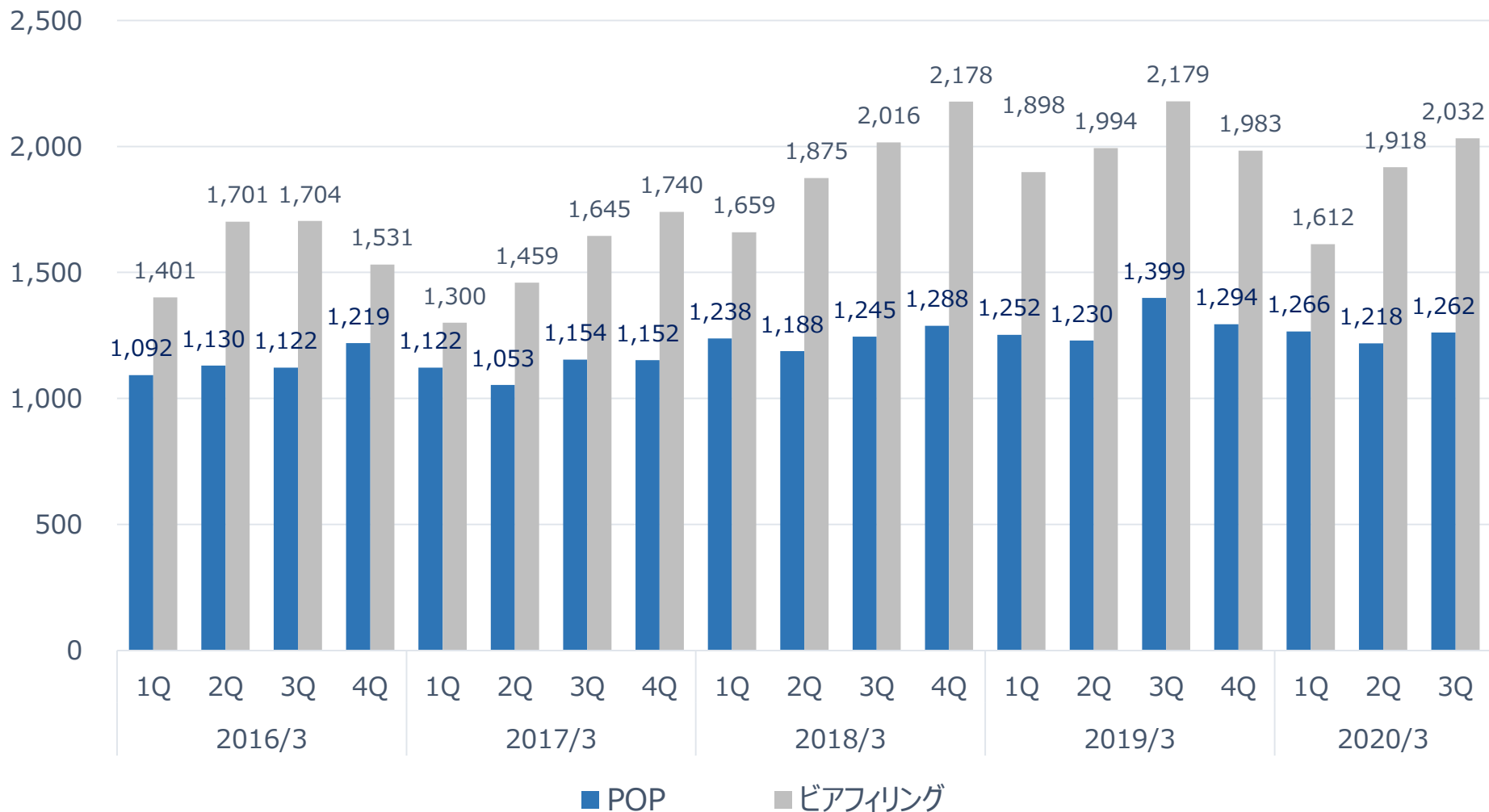


四半期別 POP、ビアフィリング用薬品の売上高推移

POP (Plating on Plastics) … プラスチック上へのめっき、主に自動車部品向

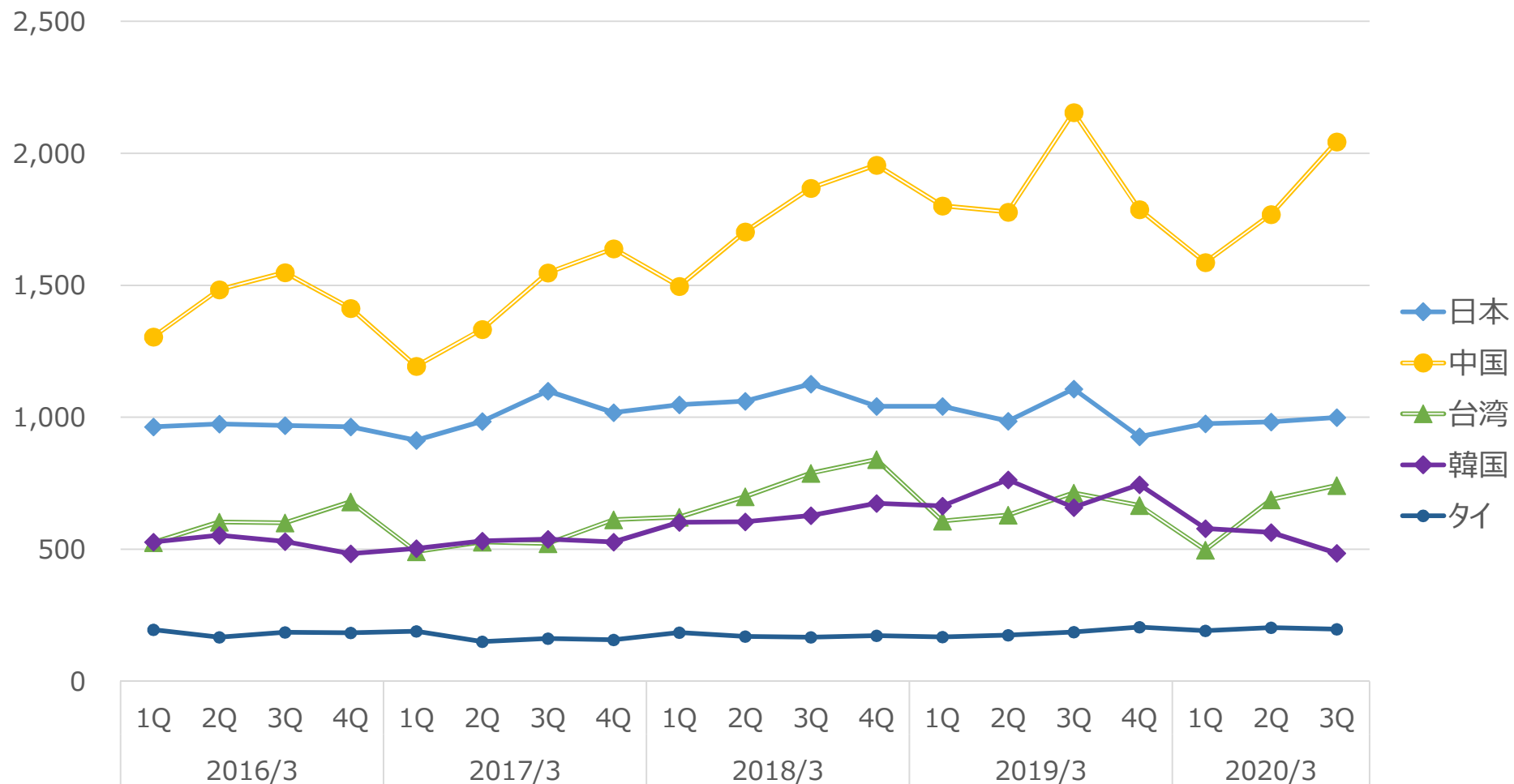
ビアフィリング…プリント配線板向け銅めっき添加剤、主にスマートフォン、PC等

(単位：百万円)



四半期別 地域別薬品売上高の推移

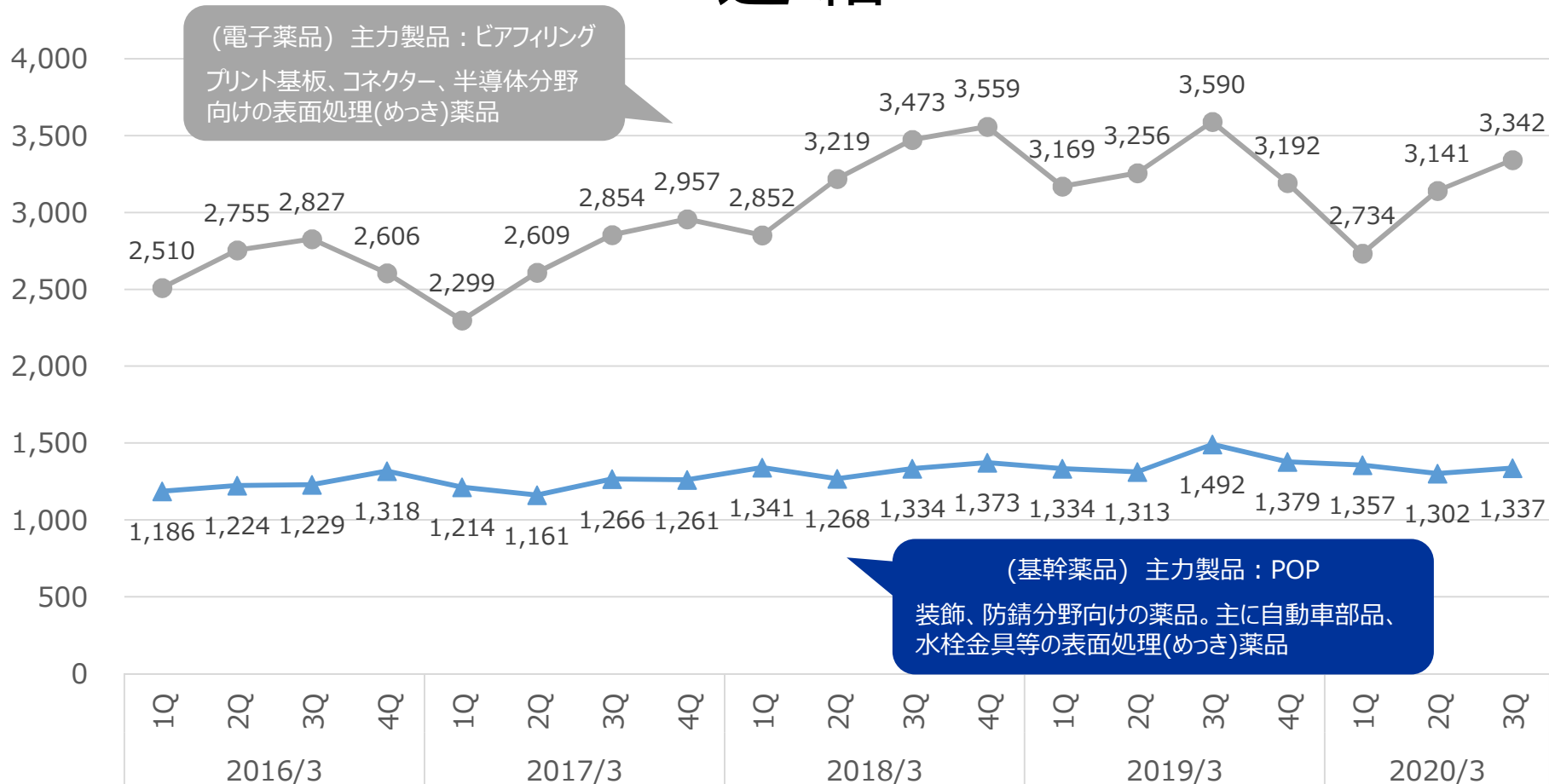
(単位：百万円)



四半期別 地域別薬品売上高の推移

連結

(単位：百万円)

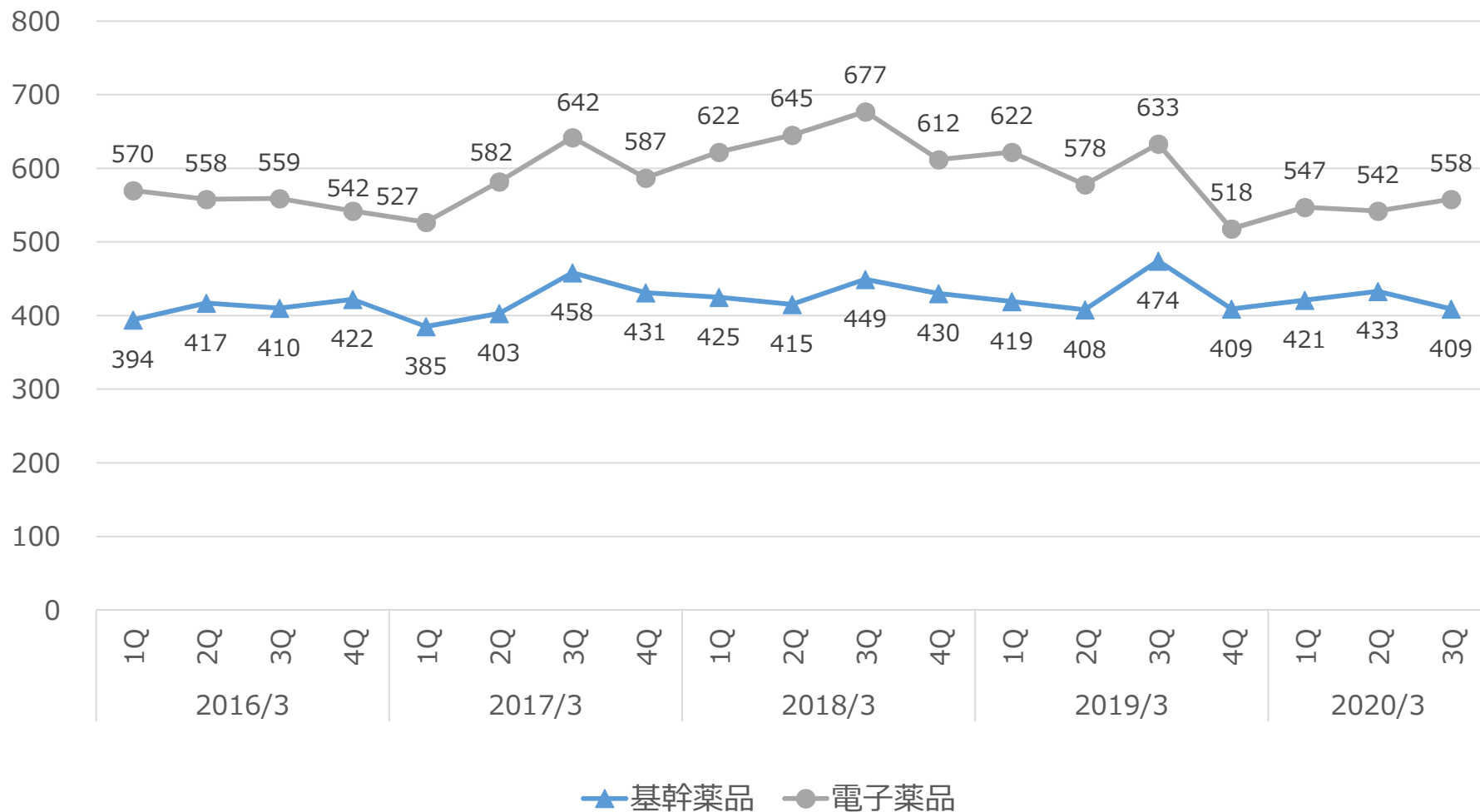


▲ 基幹薬品 ● 電子薬品

四半期別 地域別薬品売上高の推移

(単位：百万円)

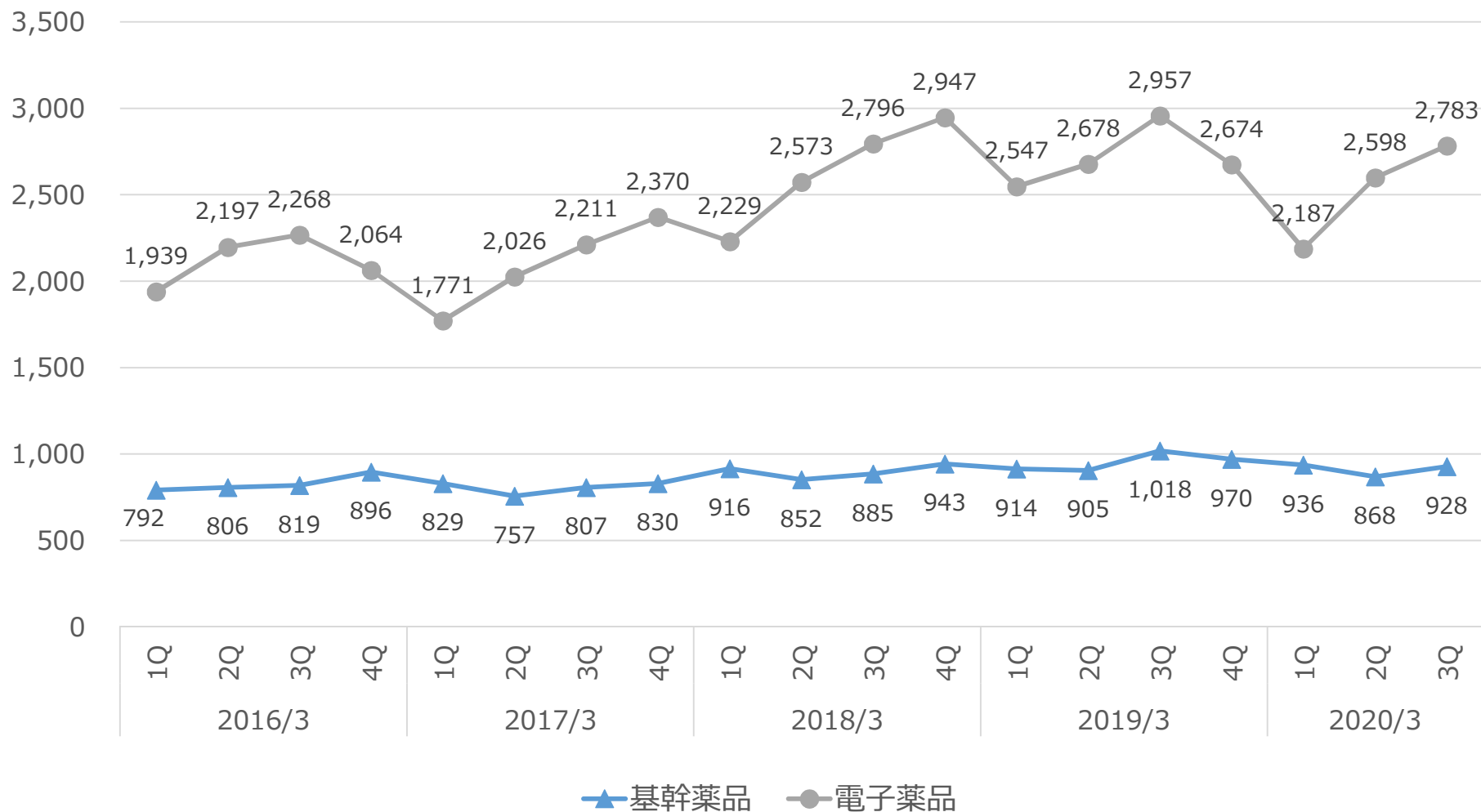
国内



四半期別 地域別薬品売上高の推移

(単位：百万円)

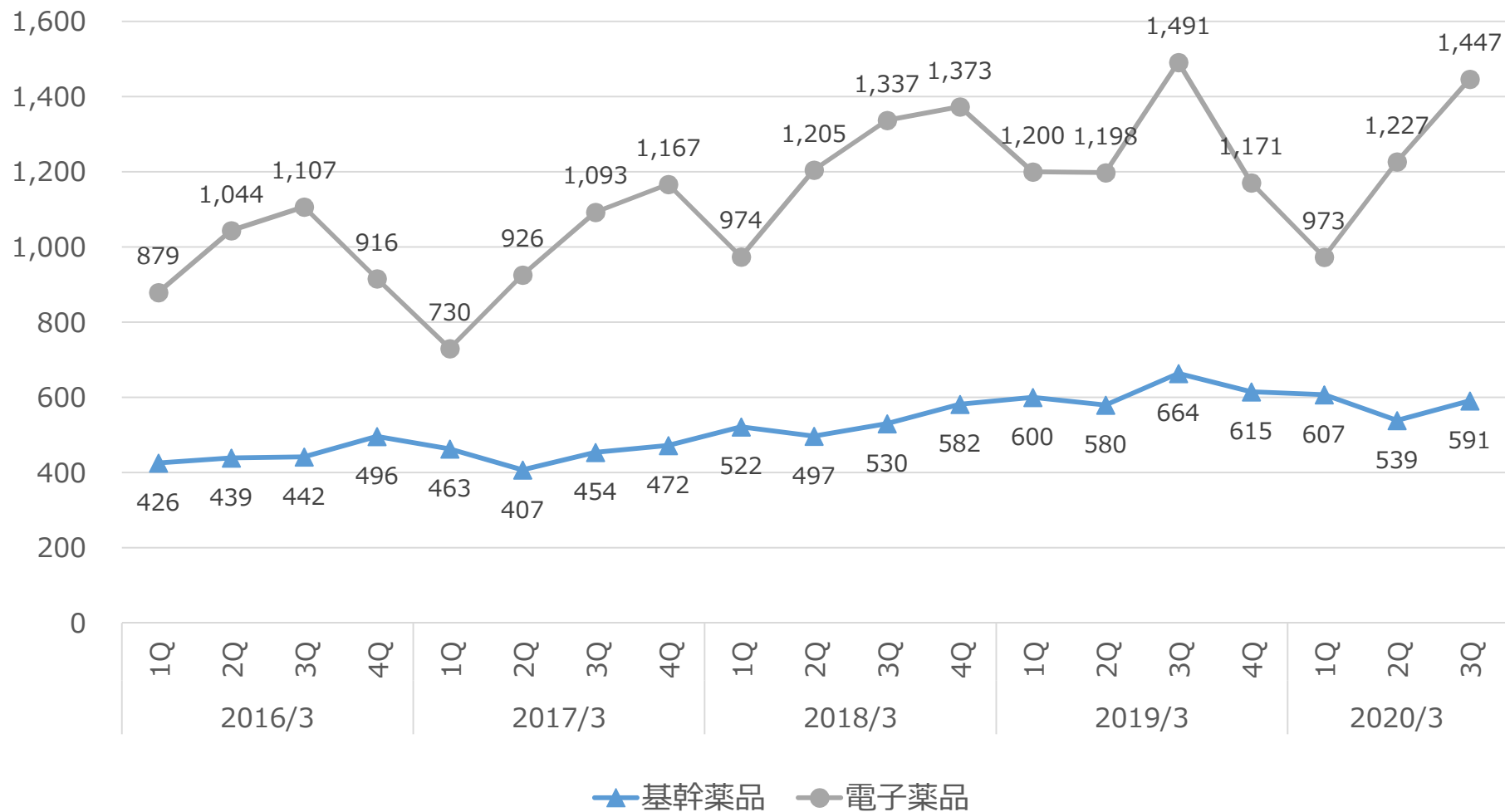
海外 (合計)



四半期別 地域別薬品売上高の推移

(単位：百万円)

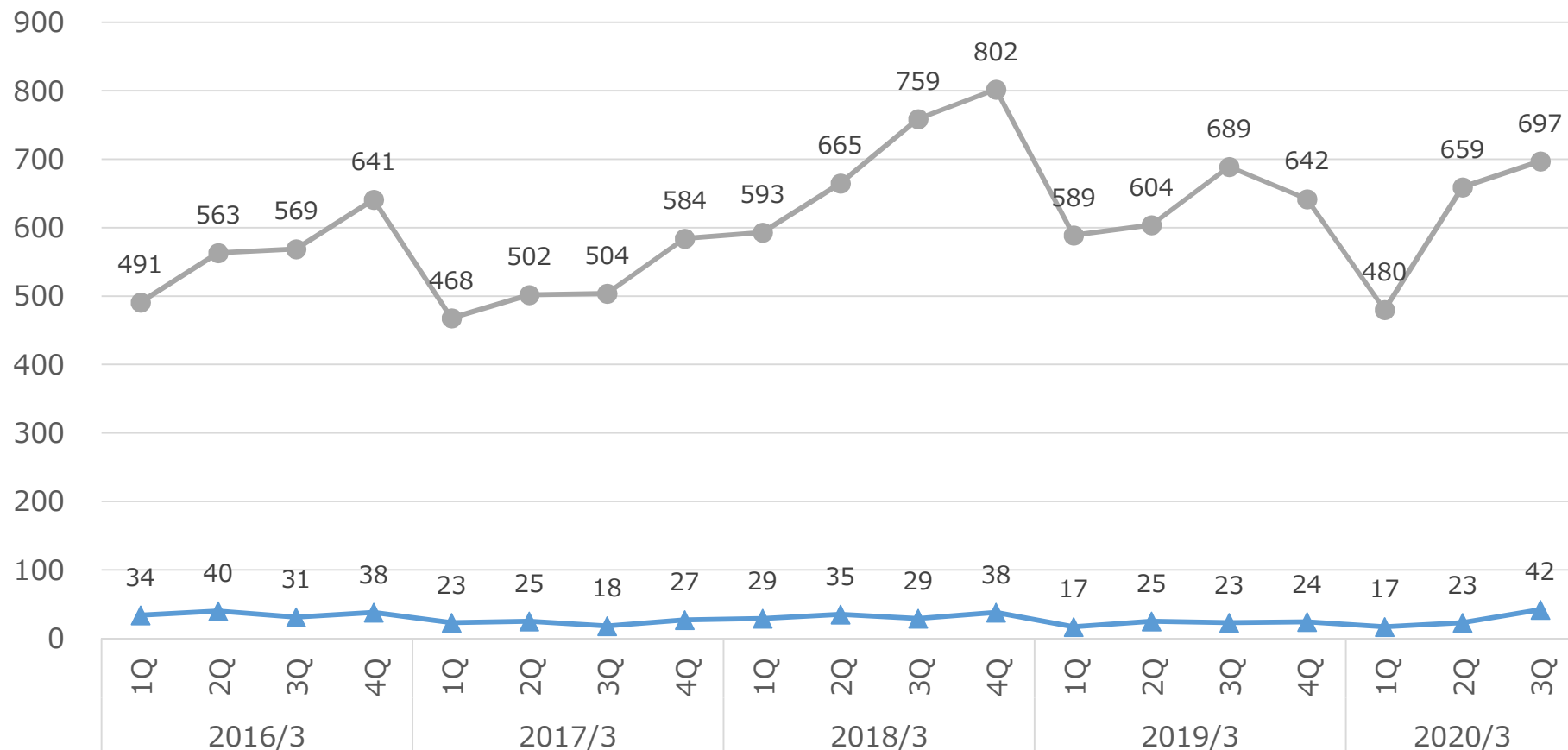
中国



四半期別 地域別薬品売上高の推移

台湾

(単位：百万円)

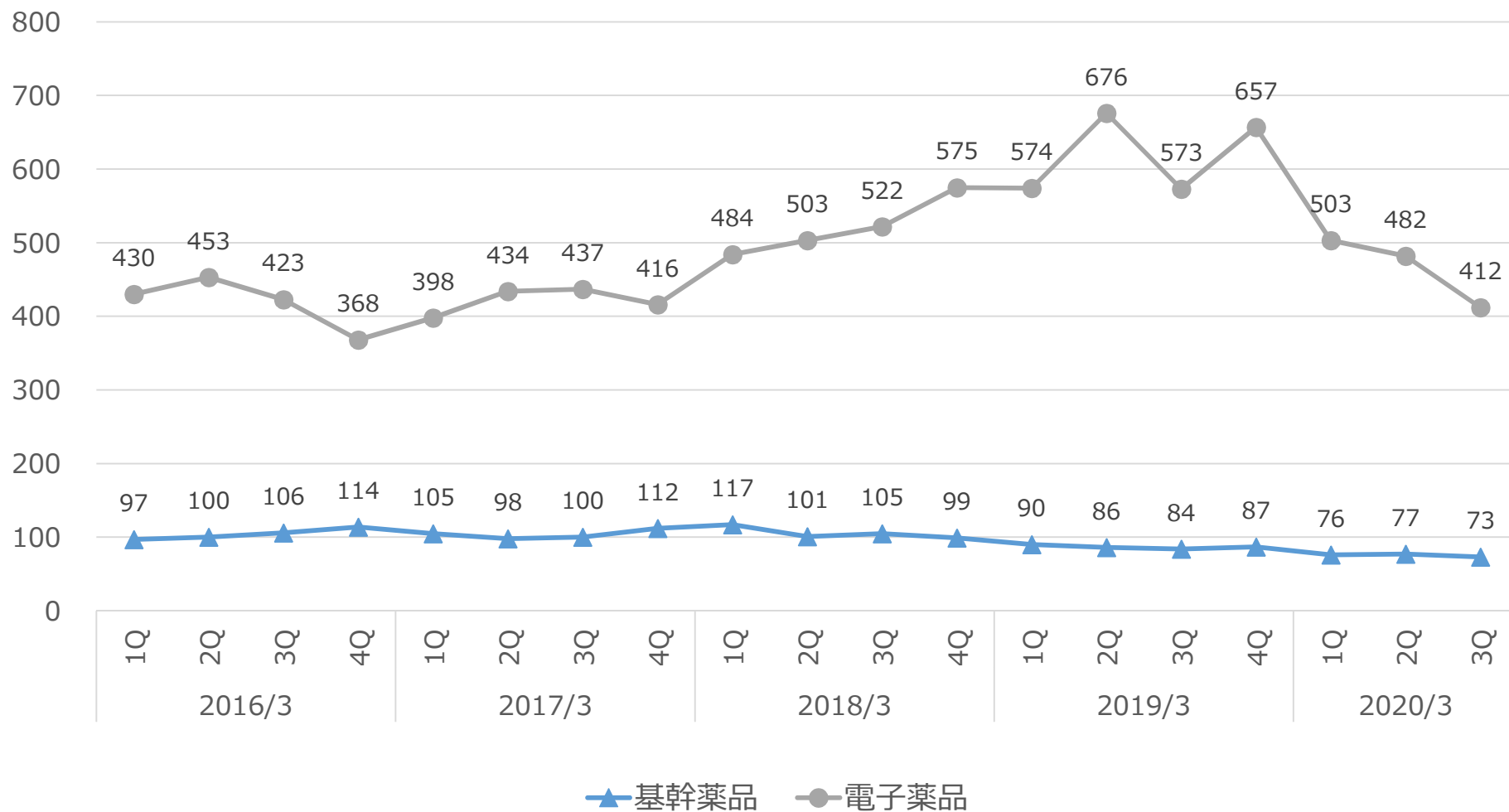


▲ 基幹薬品 ● 電子薬品

四半期別 地域別薬品売上高の推移

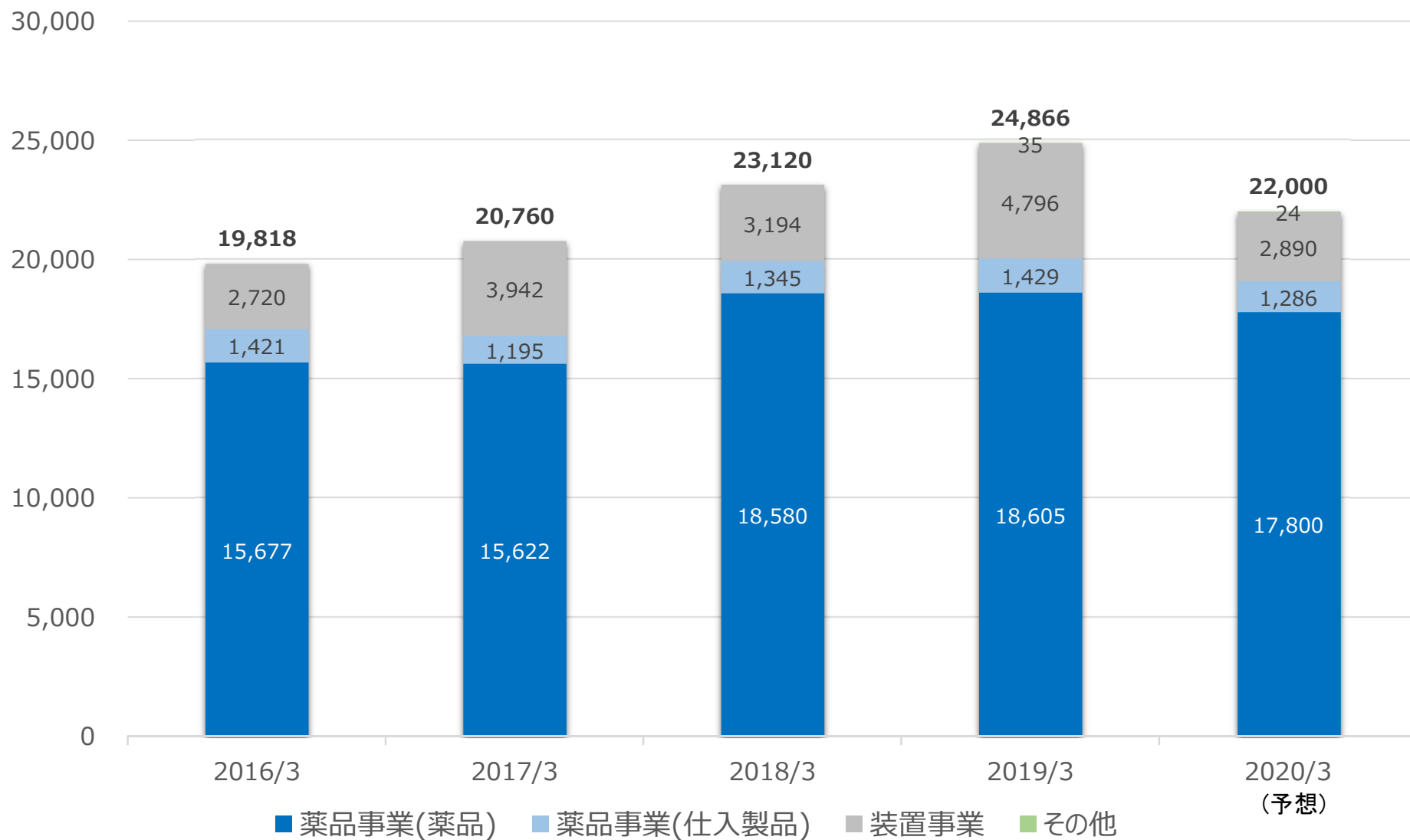
韓国

(単位：百万円)



年度別 製品構成別売上高推移(予想)

(単位：百万円)



配当予想修正

()内は前期比

		2018年3月期	2019年3月期	2020年3月期 (2019/11/1修正)
1株当たり配当金	中間	17.5円	22.5円	23.5円 (1円増配)
	期末	25円 (内：記念配当 2.5円)	22.5円	➡ 25円 (2.5円増配)
	年間	42.5円 (内：記念配当 2.5円)	45円	➡ 48.5円 (3.5円増配)

株主優待の廃止について

当社は、当社事業へのご理解を深めていただくこと及び当社株式を長期に保有していただくことを目的として株主優待制度を設けておりましたが、株主の皆様からのご意見及び公平な利益還元を鑑み、配当による直接的な利益還元を行うことが適切な利益還元であると判断し、株主優待制度は廃止させていただくことを決定いたしました。(2019年11月1日発表)

2020年3月期の期末配当につきましては、当該株主優待の財源を、そのまま配当に引き当てることといたします。

当社は株主の皆様への利益還元を重要な経営課題と位置づけており、今後とも企業価値の向上に取り組んでまいりますので、何卒ご理解賜りますようお願い申し上げます。

当社は、持続的な成長を達成するため手元流動性を確保し、安定した財務基盤を維持しつつ、成長投資を継続してまいります。配当は、安定増配基調継続を目指し、配当性向25%目安とすることを基本方針としております。

〈参考資料〉

- 会社概要
- 主な商流
- 主な製品



会社概要

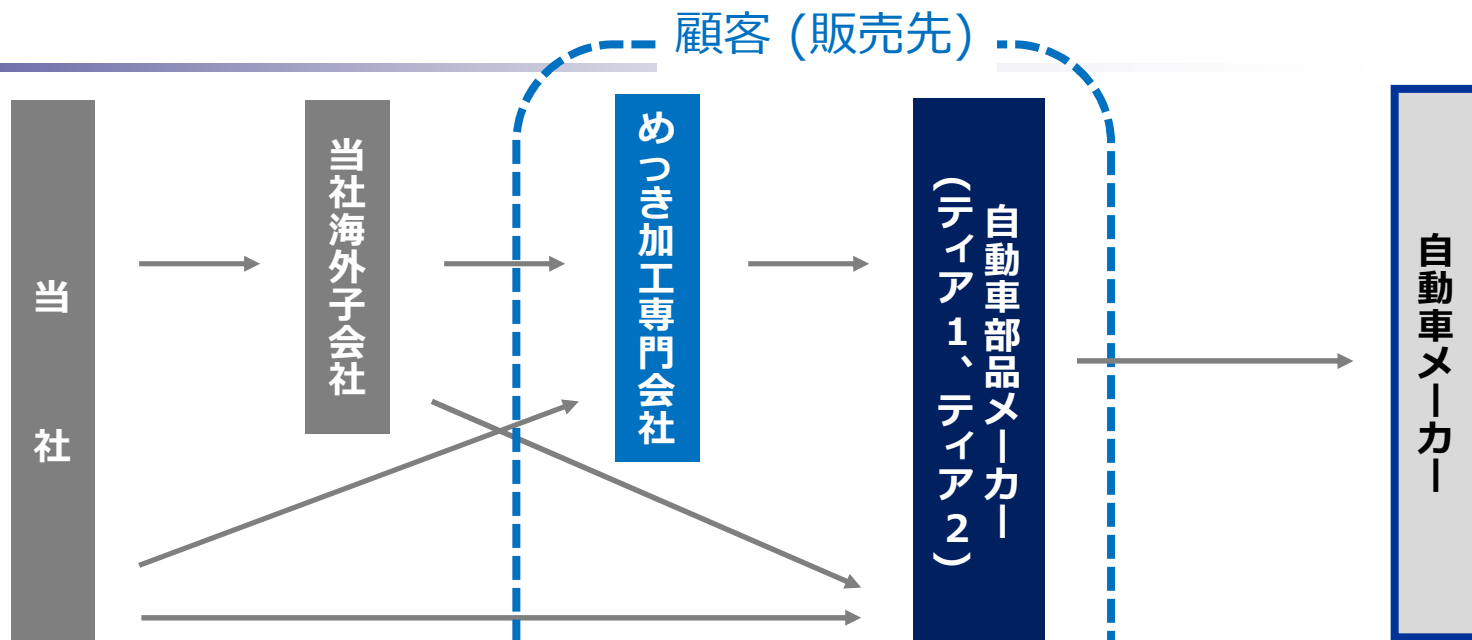
創業	:	1957年 12月
設立	:	1968年 4月 1日
資本金	:	12億2,025万円
年商	:	単体 137億円 連結 248億円 (2019年3月期末)
本社所在地	:	東京都台東区東上野 4-8-1 TIXTOWER UENO 16階
業務内容	:	表面処理薬品、表面処理装置及び関連資材の製造・販売
代表者	:	代表取締役会長兼CEO 小澤 恵二 代表取締役社長兼COO 木村 昌志
従業員数	:	単体 255名 連結 571名 (2019年3月末現在)

ISO認証取得

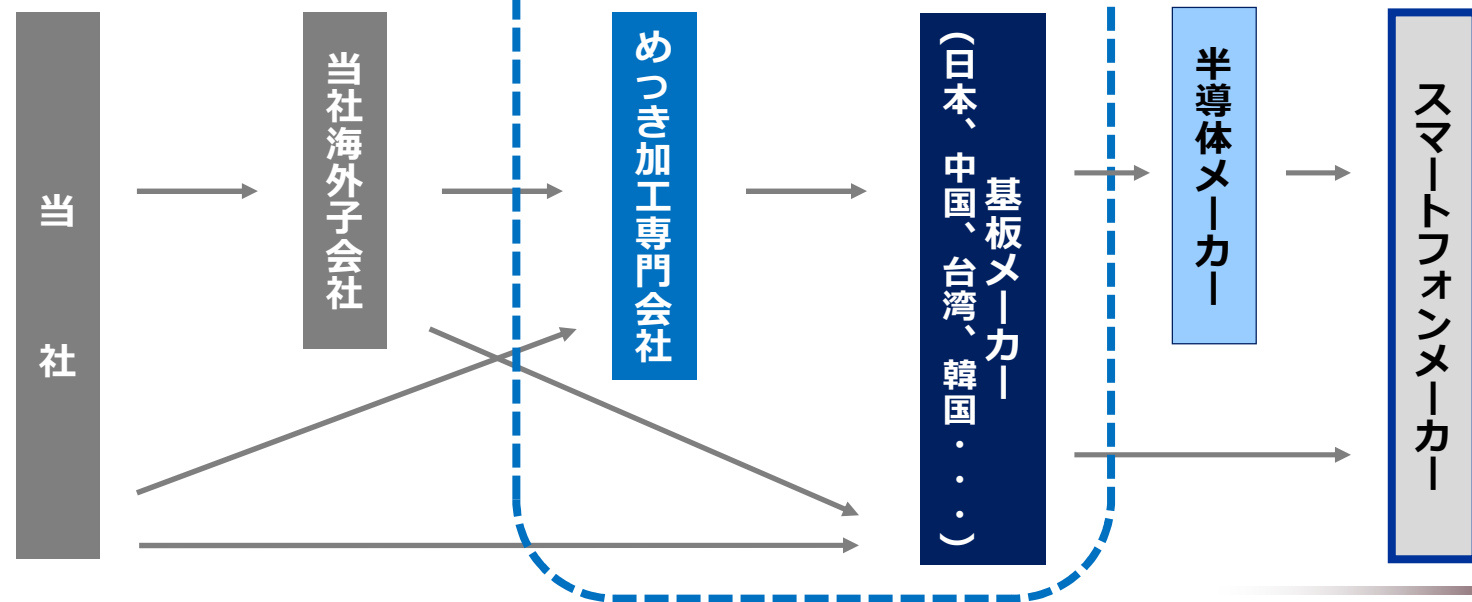
ISO9001	生産本部・薬品調達課・本社営業部・総合研究所	JCQA-0281
ISO14001	生産本部・総合研究所	JCQA-E-0143

主な商流

自動車



スマートフォン



主な製品

薬品事業	装飾・防錆分野向け (基幹薬品)	自動車部品 (フロントグリル、ドアハンドル、エンブレム等) 水栓金具 (給水機器、シャワーヘッド、排水栓等) 建築部品 (ボルト、ナット等)
	電子分野向け (電子薬品)	プリント配線板 (両面板、多層板、ビルドアップ配線板、パッケージ基板等) 電子部品 (リードフレーム、チップ部品、コネクタ等) 半導体 (シリコンウエハー)

装置事業	全自動表面処理装置	素材の投入からめっきの完成まで自動運転をする装置
	付帯機器	表面処理装置に付随する、ろ過機等の付帯機器の製造販売
	自動分析管理装置	めっき液の濃度を分析し不足分を補給して、自動で管理する装置
	プラズマ装置	プリント配線板のめっき前処理用等の洗浄処理装置
	太陽光発電装置	太陽光発電装置(パネル)の設置・施工

事業その他	天然水	当社ブランド「富士桜長命水」の販売
	ワイン	ワインおよびブドウ苗木の生産、販売

この資料には、当社の現在の計画や業績見通しなどが含まれております。それら将来の計画や予想数値などは、現在入手可能な情報をもとに、当社が計画・予測したものであります。実際の業績などは、今後の様々な条件・要素によりこの計画などとは異なる場合があります、この資料はその実現を確約したり、保証するものではありません。



当社ホームページ：
<https://www.jcu-i.com/>

お問い合わせ先：経営戦略室
TEL: 03-6895-7004